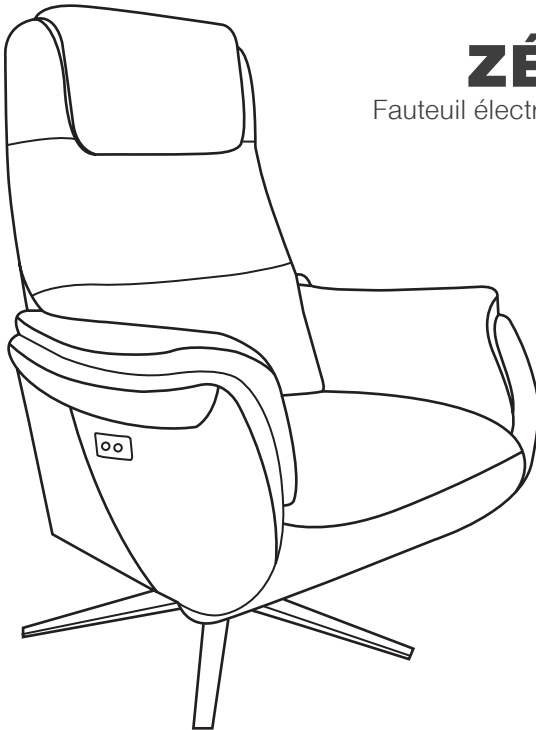


NOTICE

D'UTILISATION



ZÉNITH

Fauteuil électrique bi-moteur

«Façonnés pour votre bien-être et votre confort, nos fauteuils vous invitent à de longs moments de détente grâce, entre autre, à leur système de relaxation électrique 2 moteurs permettant la relaxation totale du corps dans toutes les positions et adoucissant instantanément les différents points de tension.»

CENTRELE
Techniform



**N'UTILISEZ PAS DE CUTTER
POUR LE DÉBALLAGE**



Lire attentivement et complètement ce guide avant utilisation.

BON À SAVOIR !

PENSEZ À RÉSERVER UN ESPACEMENT SUFFISANT À L'ARRIÈRE DU FAUTEUIL POUR L'INCLINAISON. ATTENTION QU'AUCUN OBJET, PERSONNE OU ANIMAL NE VIENNENT SE METTRE SOUS LE FAUTEUIL PENDANT LES MANŒUVRES D'OUVERTURE ET DE FERMETURE.

CONSEILS D'UTILISATION

LES FONCTIONS DU FAUTEUIL

• MÉCANISME BI-MOTEUR

Mouvement indépendant du dossier et du repose-pieds obtenu à l'aide d'un mécanisme de 2 moteurs indépendants.

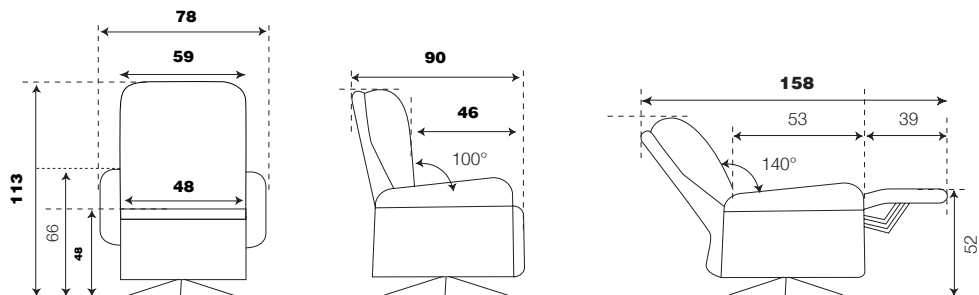
• **RÉGLAGE DU DOSSIER ET DU REPOSE-PIEDS** intégré à l'aide de la télécommande ou de la platine de contrôle située sur l'accoudoir droit.



• **LES INTERRUPTEURS** : Deux des quatre interrupteurs de commande sont destinés à monter et descendre le repose-pieds et les deux autres à incliner ou redresser le dossier. Par une simple pression sur ces interrupteurs, ajustez la position de votre fauteuil en fonction de vos besoins. Vous pouvez également utiliser en même temps les commandes de dossier et de repose-pieds pour une utilisation simultanée.

• **TÊTIÈRE ACTIVE** : L'inclinaison de la tête est synchronisée avec le dossier, elle est également réglable manuellement.

DIMENSIONS



CARACTÉRISTIQUES TECHNIQUES

POIDS	REVÊTEMENT	INCLINAISON	GARANTIE
 45KG	MICRO PEAU Mastic / Brun Taupé ou TISSU Gris Clair / Gris Foncé	100° à 140°	2 ans

POID MAXIMUN UTILISATEUR : 110KG

CARACTÉRISTIQUES			DENSITÉ DE LA MOUSSE	
Structure	Suspension	Piétement	Assise	Dossier & accoudoirs
Tube acier Carcasse : bois massif	Assise : Ressorts métalliques No-Zag Dossier : Sangles Élastomère	Pied étoile métal noir avec base tournante 360°	30 kg/m ³	22 kg/m ³ Fibre <i>pour un effet «couette»</i>

Polyuréthane «Haute Résilience»

ALIMENTATION

Moteur AC100-240V AC /50/60Hz/ 2.0A/DC 29V 2A




Fonctionnement autonome, batterie en option

RECOMANDATIONS IMPORTANTES

ATTENTION

- Pour une utilisation correcte, suivez scrupuleusement ce mode d'emploi et utilisez uniquement l'adaptateur livré avec le fauteuil. Toute utilisation d'autres adaptateurs peut causer des dysfonctionnements de toutes sortes qui ne pourront être de la responsabilité du fabricant et de ses distributeurs.
- Le moteur est protégé contre les surcharges thermiques. Si le fauteuil est utilisé trop longtemps, il s'arrêtera automatiquement, vous devrez attendre que le moteur refroidisse avant de le réutiliser.
- Toujours déconnecter l'adaptateur de la prise secteur après utilisation.
- Tenir le fauteuil éloigné des sources de chaleur et des flammes.



Ne pas s'asseoir sur les accoudoirs et le repose-pieds du fauteuil.

ENTRETIEN DE VOTRE PRODUIT



- Graissez les parties en frottement de la mécanique une fois par an.

Pour plus d'information sur l'entretien de votre fauteuil, consultez notre site internet :

www.centrelec.fr/entretien-produit

CUIRS



- Dépoussiérez et nettoyez régulièrement le fauteuil avec un chiffon imbibé d'eau légèrement savonneuse. Appliquez une crème de protection du cuir environ deux fois par an (ou lorsque le cuir est sec) sur toutes les surfaces : l'assise, le dossier, la tête, les accoudoirs... La crème imprègne le cuir, empêche et retarde l'absorption de graisse et de transpiration...
- Appliquez régulièrement une crème entre les accoudoirs et l'assise pour éviter tout grincement entre les parties en mouvement.
- Évitez toute exposition à la lumière directe. Situé près d'une baie vitrée, le fauteuil devra être protégé des rayons du soleil. Évitez de placer votre fauteuil à proximité de sources de chaleur (Ex. : radiateur, chauffage, cheminée...). Évitez le dessèchement : l'humidité de l'air est excellente pour votre cuir.

TISSUS



- Utilisez une brosse souple (Ex. : brosse à habits) ou passez l'aspirateur muni d'une brosse à coussins (poils doux).
 - Ne jamais nettoyer un tissu avec une machine à vapeur.
 - Ne jamais appliquer un produit de nettoyage directement sur le tissu.
 - Tamponnez plus que frottez le tissu avec beaucoup de précaution, l'inverse pouvant provoquer une altération de sa surface.
 - Éliminez les taches en partant du bord vers le milieu. Par l'effet de pression, de chaleur, de l'humidité du corps et de l'air, un changement à la surface du tissu plus ou moins visible peut se produire. Selon l'effet de lumière, il en résulte une impression de « tache ».
 - En brossant soigneusement le tissu dans le sens du fil ou en plaçant à l'endroit marqué un linge humide durant la nuit, cette « altération » disparaîtra.
- Ne réutilisez votre fauteuil que lorsqu'il sera parfaitement sec. (Pour éviter les auréoles, utilisez un sèche-cheveux pour accélérer le séchage).

GARANTIE 2 ANS

Outre la garantie légale dont bénéficie l'acheteur en conformité des dispositions du code civil, nos produits sont garantis contre tout vice de construction. Cette garantie se limite au remplacement des pièces jugées défectueuses et ne saurait couvrir les détériorations provoquées par des erreurs de manipulation. Cette garantie s'applique à tout produit rendu, en port payé, en nos ateliers accompagné du bon de garantie ou d'un justificatif de la date d'achat. L'application de la garantie ne peut en aucun cas donner lieu à des dommages et intérêts directs ou indirects.

CE QUE NE COUVRE PAS LA GARANTIE

- Les défauts ou détériorations provoqués par un usage différent de celui pour lequel le produit a été conçu, par une mauvaise utilisation ou par le non-respect de la notice de montage, ou des conseils d'utilisation et d'entretien.
- Les produits ayant été utilisés en démonstration, en exposition ou à un usage intensif dans des lieux publics, professionnels ou commerciaux.
- Les détériorations ou défauts provoqués lors de la livraison, de l'installation ou du montage, par le distributeur, l'installateur ou le consommateur.
- Les défauts d'aspect visibles non déclarés lors de la livraison du produit.
- Les modifications d'aspect du produit consécutives à l'usage, en particulier pour les éléments soumis à usure (exemple : assouplissement des rembourrages de sièges, élongation non réversible des cuirs et tissus, usure, salissure et déchirure du revêtement, décoloration due à une exposition prolongée au soleil).
- Les singularités du matériau (bois, cuir, ...).
- Les dommages d'ordre esthétique n'altérant pas le bon fonctionnement du produit (trace de transpiration, sébum du cuir chevelu, colorant pour cheveux, parfum...).
- Les produits qui ont été entreposés dans des conditions inadaptées.



UNE QUESTION ? UNE PRÉCISION ?

Pour tous renseignements complémentaires sur l'utilisation de votre fauteuil,
CONTACTEZ-NOUS ! contact@centrelec.fr