

GÉNIE

Ensemble électrique 1 + 2 + 3 places
et fixe 2 + 3 places



**TÊTIÈRES
ÉLECTRIQUES**

(versions électriques uniquement)



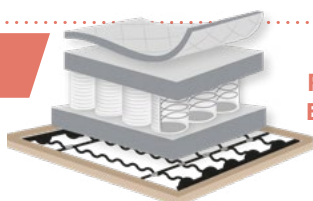
Techni**form**

GÉNIE /

Ensemble électrique 1 + 2 + 3 places et fixe 2 + 3 places

Composez l'ensemble **salon le plus adapté à vos besoins** avec le modèle Génie. Vous pourrez assortir le fauteuil électrique avec un canapé 2 ou 3 places à relaxation électrique ou en version fixe. Avec sa tête électrique, vous ajusterez au degré près l'inclinaison de votre tête, de quoi satisfaire tous vos souhaits de relaxation. Réalisé en **BI-COLOR avec notre micro Grain**, la gamme Génie adopte un **look contemporain et des fonctions intelligentes** pour mieux trouver sa place dans les intérieurs les plus exigeants.

LE + ENSEMBLE



RESSORTS ENSACHÉS

TABLETTE CENTRALE SUR LE 3 PLACES
(versions fixe et électrique)



TÊTIÈRES ÉLECTRIQUES
(version électrique uniquement)

Version électrique, PRÈS DU MUR : 16 cm

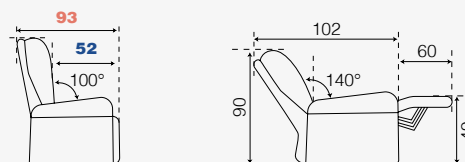
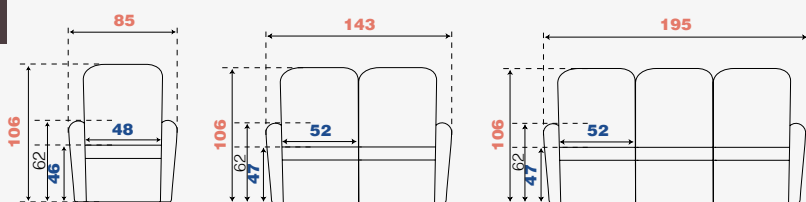


Micro Grain **BI-COLOR** (perle & plomb)

EN VOGUE



VERSION FIXE		VERSION ÉLECTRIQUE		
45 kg	68.5 kg	45.5 kg	81 kg	107 kg
		BI-COLOR Gris Perle & Plomb		
MATIÈRES		MICRO GRAIN *		
* Microfibre : fibre synthétique 100% polyester				
INCLINAISON		GARANTIE		
100° à 140°		2 ans		
POIDS MAX. UTILISATEUR : 110 KG				
DENSITÉ DE LA MOUSSE				
ASSISE		DOSSIER & ACCOUDOIRS		
30 kg/m ³		22 kg/m ³		
Polyuréthane «Haute Résilience»				
		STRUCTURE		
		Tube acier Carcasse bois massif et panneau particules		
CARACTÉRISTIQUES				
SUSPENSION		PIÈTEMENT		
Assise: ressorts ensachés sur ressorts No-Zag à plat; Dossier: sangles élastomère et No-Zag		4 pieds chrome		
		Moteur AC100-240V AC /50/60Hz/ 2.0A/DC 29V 2A		
ALIMENTATION		 Fonctionnement autonome, batterie en option		



CENTRELEC
Techniform

Photos non-contractuelles - Caractéristiques techniques susceptibles d'être modifiées sans préavis. Valeurs à plus ou moins 2 cm.