

NOTICE DE MONTAGE DU FAUTEUIL ASTRAL

Poids maximum utilisateur 110 kg, pour usage domestique uniquement.



1 pers.



15 min



PIÈCES /

Ax4



Bx16



Cx2

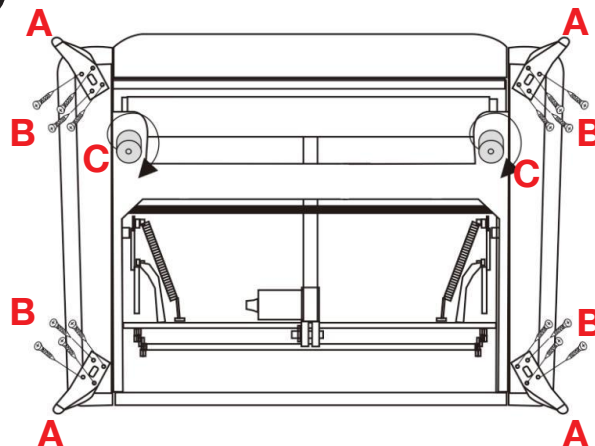


Dx1

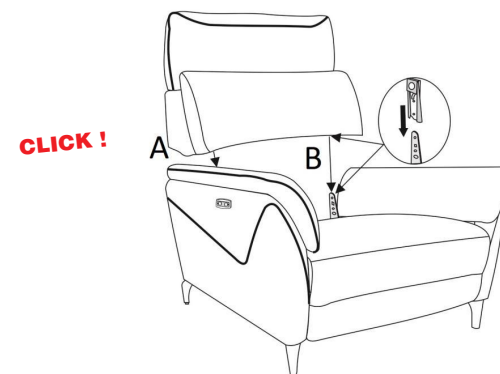


ASSISTANCE MONTAGE :
02.54.37.65.27

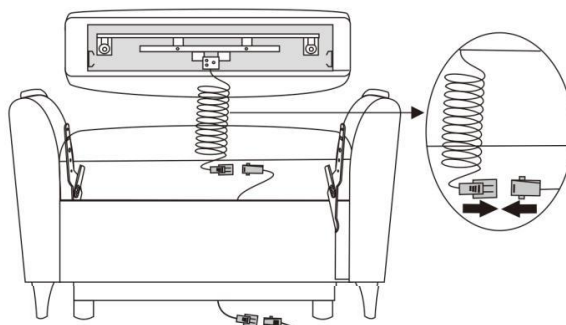
1



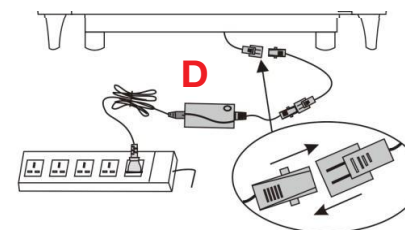
2



3



4



Branchez votre fauteuil sur
l'alimentation choisie (secteur ou batterie).

