

PANACHE

*Ensemble 1 + 2 + 3 places électriques
et 2 places fixes*



*/ Panache présenté en
tissu chiné galet.*



OEKO-TEX®
INSPIRING CONFIDENCE

Techni**form**

PANACHE /

Ensemble 1 + 2 + 3 places électriques et 2 places fixes

Son revêtement en **tissu chiné** apporte à la gamme **Panache** à la fois **modernité et confort**. Doté d'un **repose-pieds extensible** et d'un **dossier en fibre**, vous pourrez ainsi profiter d'un pur moment de relaxation. Avec la gamme de salon **Panache**, offrez-vous l'alliance parfaite entre **confort exceptionnel et design contemporain**, pour un intérieur élégant et fonctionnel.

LES + PANACHE

TÊTIÈRE ÉLECTRIQUE
uniquement sur les versions électriques

+ CONFORT EXTRA MOELLEUX



3 PLACES = 2 COUSSINS

Galet



Tissu chiné
doux et élégant

CALE-REINS
en fibre
pour un effet couette



Galet



Carbone

REPOSE-PIEDS
enroulé et rallongé
pour un confort maximal!




















TÊTIÈRE ÉLECTRIQUE
uniquement sur les versions électriques



OPTION
Batterie rechargeable
pour un confort sans fil, adaptable sur tous les modèles de fauteuils et canapés Techniform, garantie 2 ans.

1 PRODUIT = 1 BATTERIE

			
VERSION FIXE	VERSION ÉLECTRIQUE		
 44 kg	 54 kg	 88 kg	 96 kg
 1 CARTON	 1 CARTON	 2 CARTONS	 2 CARTONS
 QUALITÉ DU REVÊTEMENT CERTIFIÉE ISO 12947-1 MARTINDALE >40 000	 Carbone	 Galet	
MATIÈRE	TISSU CHINÉ*		
* Tissu chiné : 100% polyester certifié	OEKO-TEX® <small>INSPIRING CONFIDENCE</small>		
 INCLINAISON 100° à 150°	 GARANTIE 2 ans		
POIDS MAX. UTILISATEUR : 110 KG			
			
DENSITÉ DE LA MOUSSE			
ASSISE	ACCOUDOIRS	DOSSIER	
30 kg/m³	22 kg/m³	Fibre pour un effet «couette»	
Polyuréthane «Haute Résilience»			
 CARACTÉRISTIQUES	STRUCTURE <ul style="list-style-type: none">• Tube acier• Carcasse bois massif et panneau particules		
SUSPENSION <ul style="list-style-type: none">• Assise: ressorts ensachés sur ressorts No-Zag à plat;• Dossier: sangles élastomère et No-Zag	PIÈTEMENT Pieds métal noirs		
ALIMENTATION			
	Moteur AC100-240V AC /50/60Hz/ 2.0A/DC 29V 2A		
	Fonctionnement autonome, batterie en option		

CENTRELEC
Techniform

Photos non-contractuelles - Caractéristiques techniques susceptibles d'être modifiées sans préavis. Valeurs à plus ou moins 2 cm.

