


BORÉAL

Ensemble 2 + 3 places électriques
et 1 + 2 places fixes



**FAUTEUIL
FIXE
4 PIEDS**



/ Boréal présenté en
tissu maille gris foncé et gris clair



OEKO-TEX®
INSPIRING CONFIDENCE

TechniForm

BORÉAL /

Ensemble 2 + 3 places électriques et 1 + 2 places fixes

Composez l'ensemble salon le plus adapté à vos besoins avec le modèle **Boréal**. Vous pourrez assortir le fauteuil électrique avec un canapé 2 ou 3 places à relaxation électrique ou un canapé 2 places en version fixe. Petite nouveauté : le fauteuil est disponible en version fixe uniquement. Quelle que soit votre version, vous serez comblés par la qualité de son confort. Réalisée en **tissu bi-color MAILLÉ**, la gamme **Boréal** adopte un look contemporain qui trouvera sa place dans les intérieurs les plus exigeants.

LE + BORÉAL

ALIGNEMENT DU COEUR
ET DES JAMBES



TABLETTE CENTRALE
sur le canapé 3 places



Tissu maille
très doux

**TÊTIÈRE
AJUSTABLE**



**FAUTEUIL
FIXE**
4 PIEDS



OPTION

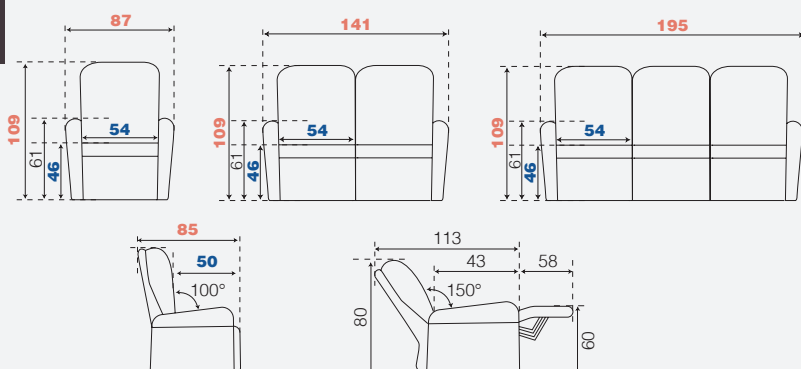





















Batterie rechargeable
pour un confort sans fil,
adaptable sur tous les
modèles de fauteuils et
canapés Techniform,
garantie 2 ans.

1 PRODUIT = 1 BATTERIE



Existe aussi en
**FAUTEUIL
PIVOTANT
BI-MOTEUR**



|  | | | |
|---|---|--|--|
| VERSION FIXE | | VERSION ÉLECTRIQUE | |
|  31 kg |  45 kg |  78 kg |  103 kg |
|  1 CARTON |  1 CARTON |  2 CARTONS |  3 CARTONS |
|  QUALITÉ DU REVÊTEMENT CERTIFIÉE ISO 12947-1 MARTINDALE >100 000 |  Gris Foncé & Gris Clair |  Beige & Moka | |
| MATIÈRE | | TISSU MAILLÉ* | |
| * Fibre synthétique 100% polyester certifié  | | | |
|  INCLINAISON 100° à 150° |  GARANTIE 2 ans | | |
| POIDS MAX. UTILISATEUR : 110 KG | | | |
|  | | | |
| DENSITÉ DE LA MOUSSE | | | |
| ASSISE | | DOSSIER & ACCOUDOIRS | |
| 30 kg/m ³ | | 25 & 22 kg/m ³ | |
| Polyuréthane «Haute Résilience» | | | |
|  CARACTÉRISTIQUES | | STRUCTURE <ul style="list-style-type: none">• Tube acier• Carcasse bois massif et panneau particules | |
| SUSPENSION <ul style="list-style-type: none">• Assise: ressorts ensachés sur ressorts No-Zag à plat;• Dossier: sangles élastomère et No-Zag | | PIÈTEMENT 4 pieds chrome | |
| ALIMENTATION | | | |
|  Moteur AC100-240V AC /50/60Hz/ 2.0A/DC 29V 2A | | Fonctionnement autonome, batterie en option | |
|  | | | |

CENTRELEC
Techniform

Photos non-contractuelles -
Caractéristiques techniques susceptibles d'être modifiées sans préavis.
Valeurs à plus ou moins 2 cm.