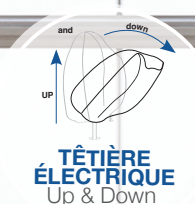


ASTRAL

*Ensemble 1 + 2 + 3 places électriques
et 2 places fixes*



/ Astral présenté en tissu
chenillé et PVC bleu nuit



OEKO-TEX®
INSPIRING CONFIDENCE

TechniForm

Édition : décembre 2022

ASTRAL /

Ensemble 1 + 2 + 3 places électriques et 2 places fixes

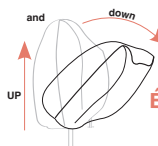
Son revêtement en bi-matière **tissu chenillé et PVC** apporte à la gamme **Astral** modernité et confort. Profitez pleinement de tous les éléments de relaxation avec son mécanisme **zéro gravité**, son **repose-pieds rallongé**, sa **tête électrique Up & Down** et sa **position TV** qui vous assurera une ligne de regard horizontale. Avec la **gamme Astral**, offrez-vous un intérieur alliant **confort et design**.

LES + ASTRAL

Zéro Gravité

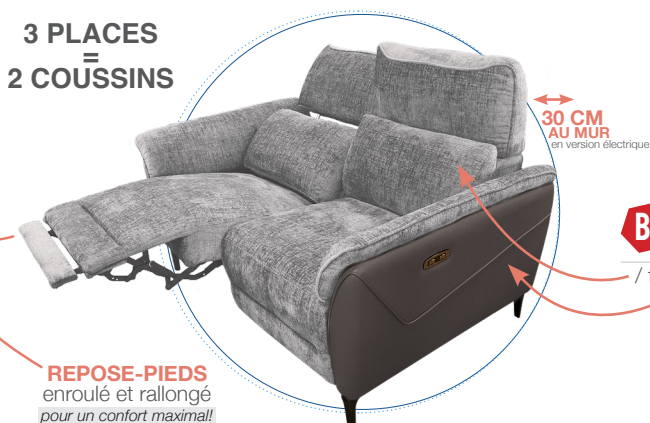


et



TÊTIÈRE ÉLECTRIQUE
Up & Down

3 PLACES
2 COUSSINS



30 CM AU MUR
en version électrique

BI MATIÈRE COLOR

/ tissu chenillé
/ PVC

REPOSE-PIEDS
enroulé et rallongé
pour un confort maximal!



TÊTIÈRE ÉLECTRIQUE
Up & Down



OPTION
Batterie rechargeable
pour un confort sans fil,
adaptable sur tous les
modèles de fauteuils et
canapés Techniform,
garantie 2 ans.

1 PRODUIT = 1 BATTERIE

PIEDS MÉTAL
noir mat

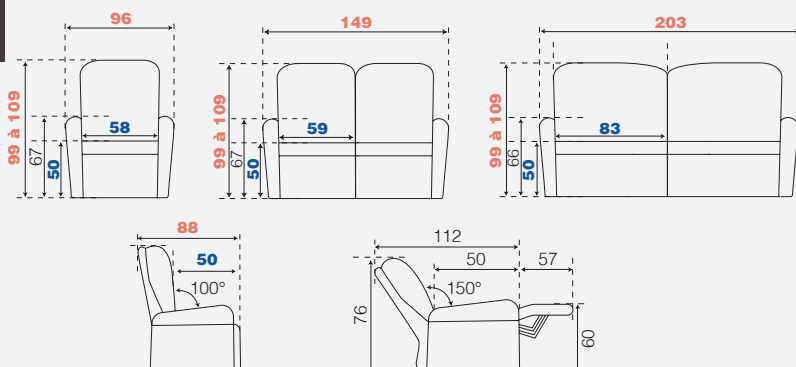
CALE-REINS
en fibre
pour un effet couette

















POSITION
100% allongée / 0 gravité



DIMENSIONS



			
VERSION FIXE		VERSION ÉLECTRIQUE	
 55 kg	 54 kg	 96 kg	 106 kg
1 CARTON	1 CARTON	2 CARTONS	2 CARTONS
 QUALITÉ DU REVÊTEMENT CERTIFIÉE ISO 12947-1 MARTINDALE >33 000 (TISSU) >20 000 (PVC)	Bi-matière : Tissu chenillé & PVC		
	 Bleu nuit	 Gris anthracite	
MATIÈRES	TISSU CHENILLÉ*	PVC	
* Tissu chenillé : 100% polyester certifié OEKO-TEX® INSPIRING CONFIDENCE			
 INCLINAISON 100° à 150°	 GARANTIE 2 ans		
POIDS MAX. UTILISATEUR : 110 KG			
			
DENSITÉ DE LA MOUSSE			
ASSISE 30 kg/m ³ Polyuréthane «Haute Résilience»	DOSSIER & ACCOUDOIRS 25 & 22 kg/m ³		
 CARACTÉRISTIQUES	STRUCTURE <ul style="list-style-type: none">• Tube acier• Carcasse bois massif et panneau particules		
SUSPENSION <ul style="list-style-type: none">• Assise: ressorts ensachés sur ressorts No-Zag à plat;• Dossier: sangles élastomère et No-Zag	PIÈTEMENT 4 pieds en métal noir mat		
ALIMENTATION			
	Moteur AC100-240V AC /50/60Hz/ 2.0A/DC 29V 2A		
	Fonctionnement autonome, batterie en option		

CENTRELEC
Techniform

Photos non-contractuelles -
Caractéristiques techniques susceptibles d'être modifiées sans préavis.
Valeurs à plus ou moins 2 cm.