

ALPAGA

Ensemble 1 + 2 + 3 places électriques
et 2 places fixes



/ Alpaga présenté en
tissu doucy beige

**PIEDS LUGE
AÉRIENS**



OEKO-TEX®
INSPIRING CONFIDENCE

TechniForm

ALPAGA /

Ensemble 1 + 2 + 3 places électriques et 2 places fixes

La gamme **Alpaga** offre une touche de modernité à votre intérieur et un véritable moment de détente grâce à **ses différents atouts de relaxation**. Son **dossier moelleux en fibre** et son **système de relaxation zéro-gravité** confèrent un confort maximal. Pour combler tous les souhaits de relaxation, la collection Alpaga, en **tissu doucy beige et gris**, est équipée d'un **dossier actif** permettant d'épouser parfaitement toutes les morphologies.

LE + ALPAGA

DOSSIER ACTIF*
=
MAINTIEN PARFAIT DU HAUT DU CORPS



3 PLACES
=
2 COUSSINS






















Tissu doucy
doux et moelleux



CALE-REINS
en fibre
pour un effet couette



			
VERSION FIXE		VERSION ÉLECTRIQUE	
 50 kg	 49 kg	 89 kg	 104 kg
 1 CARTON	 1 CARTON	 1 CARTON	 1 CARTON
 QUALITÉ DU REVÊTEMENT CERTIFIÉE ISO 12947-1 MARTINDALE >100 000	 Gris	 Beige	
MATIÈRE		TISSU DOUCY*	
* Tissu doucy : 100% polyester certifié 			
 INCLINAISON 100° à 150°	 GARANTIE 2 ans		
POIDS MAX. UTILISATEUR : 110 KG			
			
DENSITÉ DE LA MOUSSE			
ASSISE 30 kg/m³	ACCOUDOIRS 22 kg/m³	DOSSIER Fibre pour un effet «couette»	
Polyuréthane «Haute Résilience»			
 CARACTÉRISTIQUES		STRUCTURE <ul style="list-style-type: none">• Tube acier• Carcasse bois massif et panneau particules	
SUSPENSION <ul style="list-style-type: none">• Assise: ressorts ensachés sur ressorts No-Zag à plat;• Dossier: sangles élastomère et No-Zag		PIÈTEMENT 4 pieds en métal luges aériens noirs	
ALIMENTATION			
 Moteur AC100-240V AC /50/60Hz/ 2.0A/DC 29V 2A		Fonctionnement autonome, batterie en option	
			

CENTRELEC
Techniform

Photos non-contractuelles - Caractéristiques techniques susceptibles d'être modifiées sans préavis. Valeurs à plus ou moins 2 cm.

